



Matavfall i gröna påsen

För en hållbar framtid

Gröna påsen

Alla hushåll i Flens, Katrineholms och Vingåkers kommuner ska sortera ut sitt matavfall i gröna påsen. Den gröna påsen lägger du i kärlet för restavfall. När matavfall väl har uppstått är det ur ett klimatperspektiv bäst att dess energi och näring tas tillvara. Tack vare att du lägger ditt matavfall i gröna påsen kan det användas till att producera biogas och biogödsel. Du gör en insats för en hållbar framtid genom att sortera ut ditt matavfall i gröna påsen!

Knyt dubbelknut

Kom ihåg att knyta en dubbelknut på gröna påsen innan du lägger den i kärlet för restavfall, så att påsen håller sig försluten under transport och sortering.



Lägg inte detta i gröna påsen, tack!

- Tobak
- Tuggummi
- Växter och blommor
- Hushållspapper och servetter
- Förpackningar (även de runt om maten)

Endast matavfall i gröna påsen!



Sorteringsguide

Läs mer om matavfall
på sormlandvatten.se


Matavfall är rester från mat, utan dess förpackning:

- skal, skrutt och kärnor från frukt, bär, grönsaker och rotfrukter.
- skal från ägg och skaldjur, ben från kött och fisk.
- kaffefilter och kaffesump, löste och tepåsar.
- mat som blivit dålig och som inte går att äta.



Både påsar med matavfall och påsar med restavfall lägger du i samma kärl.

Matavfallet läggs i våra gröna påsar.



2.



3.



Matavfallets

Biogas kan användas som drivmedel till fordon och är ett bättre alternativ ur klimatsynpunkt än fossila bränslen så som bensin och diesel. Kvar efter rötningsprocessen blir en näringsrik rötrest som används som biogödsel på produktiv åkermark.



7.



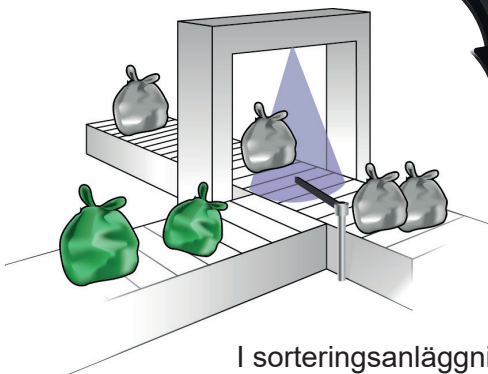


4.

Avfallet transporteras till behandlingsanläggningen för sortering och rötning.



Kärlet töms av renhållningsfordon som går på miljövänligt drivmedel.



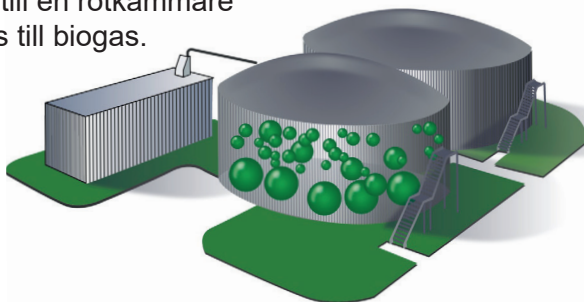
5.

I sorteringsanläggningen sorteras de gröna påsarna ut genom att färgen på påsarna läses av. De transporteras sedan till biogasanläggningen.

kretslopp

6.

I biogasanläggningen rivs påsarna upp och matavfallet mals. Det malda matavfallet pumpas till en rötkammare och rötas till biogas.



Matsvinn

Varje hushåll i Sverige slänger ungefär 0,7 kilo mat per dag som skulle kunna ätas upp. Det kallas för matsvinn och är varken bra för miljön eller för hushållets ekonomi. För ett mer hållbart nyttjande av jordens begränsade resurser behöver vi tillsammans minska vårt matsvinn. Vägen mot att slänga mindre mat sker inte av sig själv, du måste göra ett aktivt val för att försöka minska svinnet.



Mängder av mat slängs

I världen slängs 1/3 av all mat som tillverkas. Det är mat som skulle kunna mätta 3 miljarder människor.



Siffror från FN:s livsmedelsorganisation FAO.

Så minskar du ditt matsvinn

- Planera dina inköp av mat. Titta vad du har i kyl, frys och skafferi innan du handlar. Då minskar risken för att du köper hem mat som du inte hinner äta upp innan den blir dålig.
- Förvara livsmedel rätt. Förvara kött-, fisk- och mejeriprodukter i kylan, då håller maten längre. Även de flesta frukter och grönsaker håller längre om de förvaras i kylan.

- Ät upp maten i tid. Håll koll på maten i kyl och frys, även det som står längst in.
- Släng inte mat bara för att de passerat bäst före datumet, ofta håller den mycket längre. Om den luktar, smakar och ser ut som vanligt kan du fortfarande äta den.
- Tänk efter hur mycket mat du behöver göra innan du lagar den. Då kan du undvika att det blir mat över som inte går åt.
- Lägg inte på mer mat på tallriken än du orkar äta. Ta hellre om.
- Frys in mat. Spara överblivna matrester från middagen eller matvaror med nära utgångsdatum genom att frysa in.
- Köp mat med kort datum. Om du vet att du ska äta maten inom en snar framtid kan du göra en insats för miljön genom att köpa mat med kort tid kvar till bäst före-dag.



Titta på våra filmer

Lär dig mer genom våra filmer. Scanna QR-koden med din mobilkamera för att komma till våra informationsfilmer om hur du bland annat kan minska ditt matsvinn.



Så får du nya gröna påsar

Flerfamiljhus: Fastighetsägaren/bostadsrättsföreningen ansvarar för att tillhandahålla nya gröna påsar.

Villa och fritidshus: Knyt en påse (vilken som) på ditt avfallskärl så får du nya gröna påsar vid kommande hämtningstillfälle.

Det går också bra att hämta nya gröna påsar på återvinningscentralen.

Vet du att...

- fel avfall i gröna påsen riskerar att förorena rötresten som sedan ska spridas ut på åkermark.
- alla påsar ska knytas med dubbelknut, så att de håller sig förslutna under transport och sortering.
- gröna påsen lägger du i kärlet tillsammans med de vanliga påsarna för restavfall.
- gröna påsen ska inte läggas i en annan påse.
- gröna påsen har en specifik grön färg för att kunna avskiljas från andra påsar i sorteringsanläggningen.
- de gröna påsarna energiåtervinns efter utsortering.

Telefon: 0150-800 100

E-post: kundservice@sormlandvatten.se

Hemsida: www.sormlandvatten.se



**Glöm inte
dubbelknut!**